



CARACTERÍSTICAS TÉCNICAS

Estrutura em chapa de aço polida de 0.8mm.

Corpo e portas soldadas por pontos.

Portas reforçadas.

Pés soldados a Co2.

Porta equipada com ventilação.

Porta etiquetas no topo da porta.

Pintado a epoxi com espessura 70micros com cozedura a 180°.

Fechadura com duas chaves.

Cabide, Toalheiro e Varão para cruzetas.

Pés com 200mm de altura com tacos em PVC nos pontos de apoio ao solo.



duplo

simples



triplo



opção tecto inclinado



PORTAS EM «Z»





simples c/portas em «Z»

duplo c/portas em «Z»



triplo c/portas em «Z»

LIMPOS / SUJOS |





simples



duplo



MULTICACIFOS





9 cacifos



15 cacifos



ESPECIAIS



BOMBEIROS



2080x500x550mm



PRATELEIRA PARA
CORRESPONDÊNCIA



SUPORE PARA
CINTOS



2080x1000x550mm






2080x1000x550mm



PRATELEIRA PARA
CORRESPONDÊNCIA



CABIDES FIXOS
E DESLIZANTES



PORTAS EM ACRÍLICO



OPÇÕES |





1700 / 1900x300x500



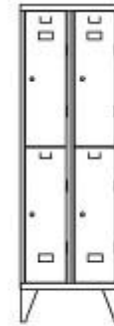
1700 / 1900x600x500



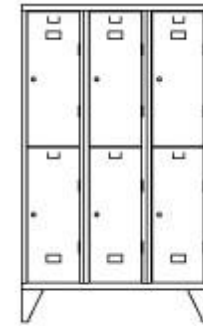
1700 / 1900x900x500



1900x300x500



1900x600x500



1900x900x500



1900x300x500



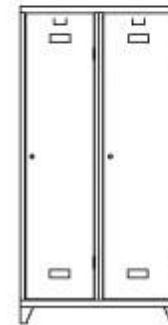
1900x600x500



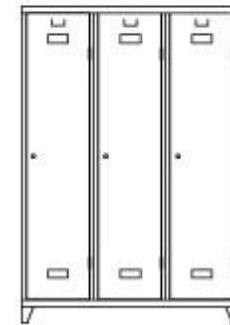
1900x900x500



1900x450x500



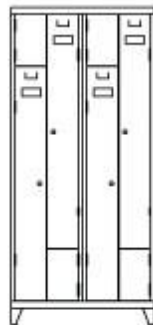
1900x900x500



1900x1350x500



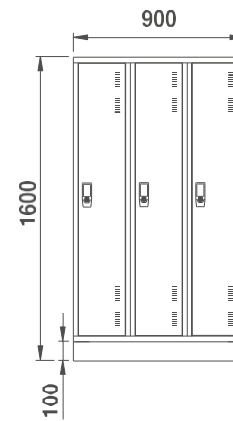
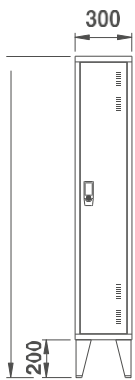
1900x450x500



1900x800x500

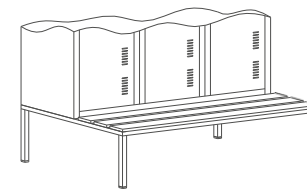
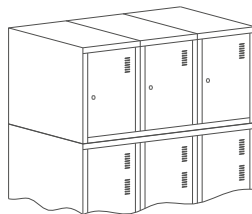
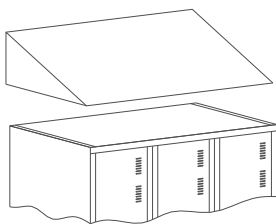


1900x1200x500



com pés

com rodapé



tectos inclinados

sobrepostos

rodapé

bancos



Fechadura com chave



Vista interior



Fechadura com fecho de dois pontos



Trinco para aloquete



Fechadura para aloquete



Fechadura para aloquete metálica



Fechadura de código mecânica



Fechadura de combinação (roleta)




Fechadura de moeda
c/ cilindro intercambiável



Puxador em PVC com chave
c/ porta etiquetas na fechadura



Fechadura de código eletrónica



Cinza Claro - RAL 7035



Vermelho - RAL 3000



Azul Claro - RAL 5010

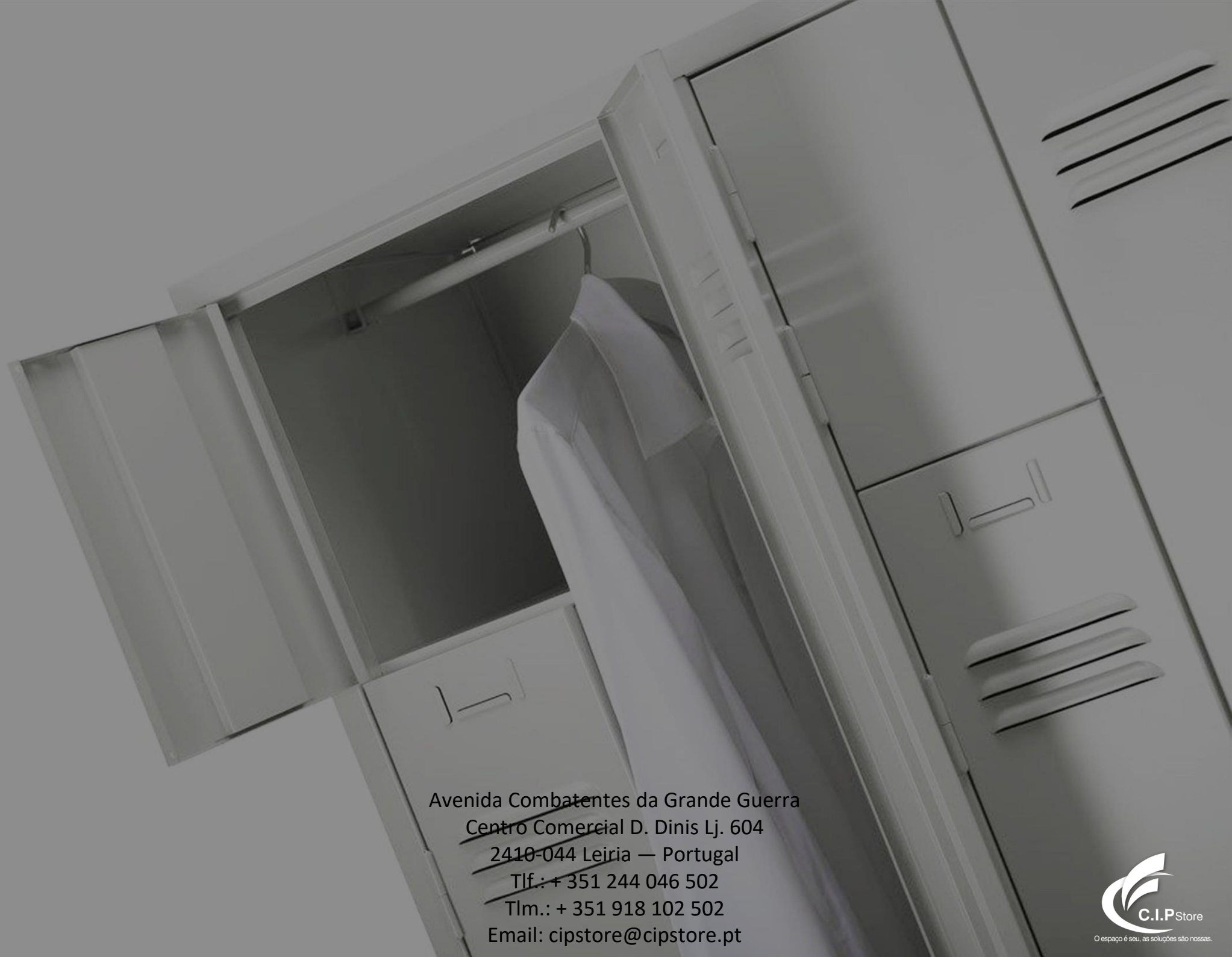


Verde - RAL 6029



Amarelo - RAL 1024

OUTRAS CORES A ESCOLHER



Avenida Combatentes da Grande Guerra
Centro Comercial D. Dinis Lj. 604
2410-044 Leiria — Portugal
Tlf.: + 351 244 046 502
Tlm.: + 351 918 102 502
Email: cipstore@cipstore.pt